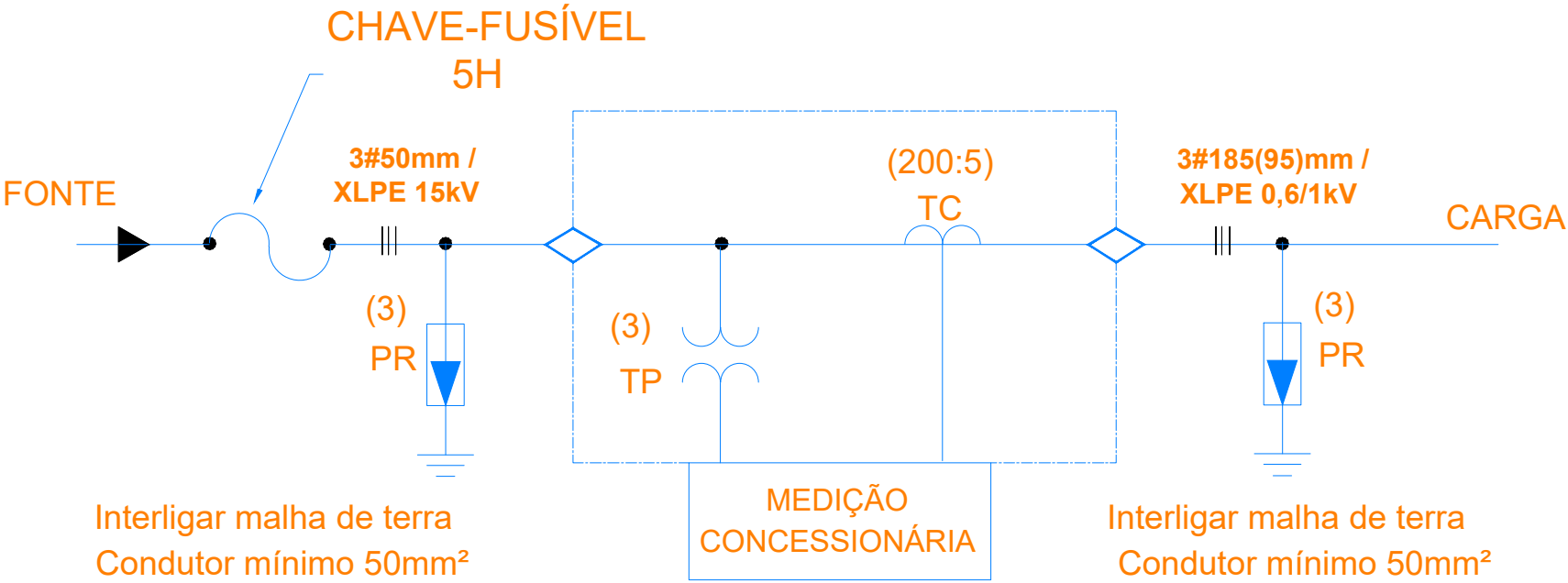
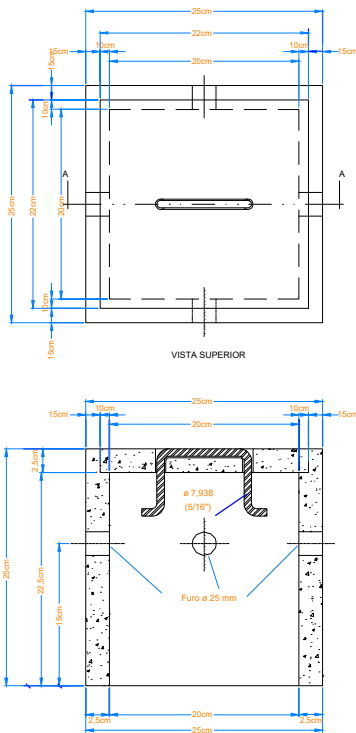
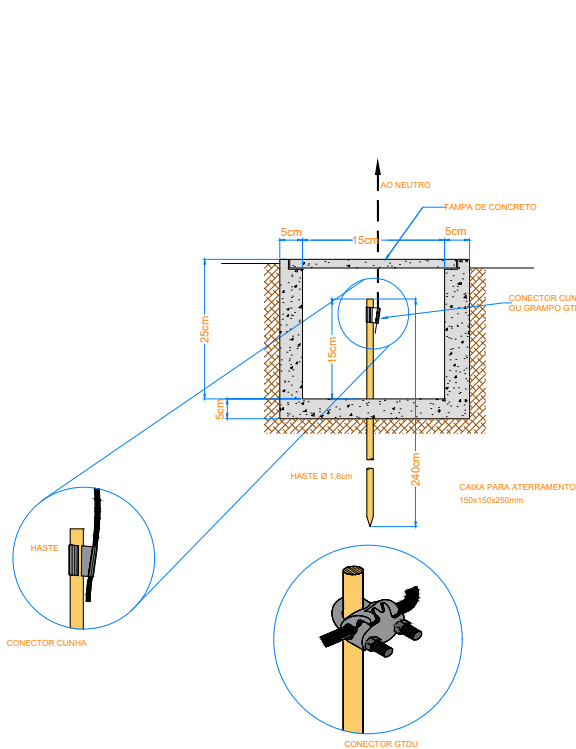


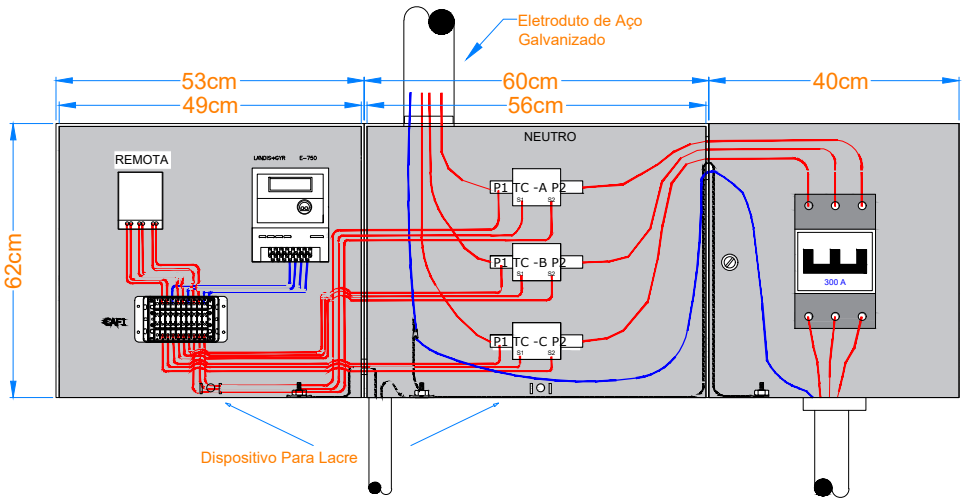
DIAGRAMA UNIFILAR



Caixa de Inspeção para Aterramento



Caixa de Medição Horizontal - Subestação Externa



PREFEITURA MUNICIPAL DE  
**VÁRZEA GRANDE**  
MAIS TRABALHO. NOVAS CONQUISTAS.

**PREFEITURA MUNICIPAL DE VÁRZEA GRANDE**

Av. Castelo Branco, Espaço Municipal, 2500 - Centro Sul, Várzea Grande/MT  
CEP 78125-700 - Fone/Fax: 65 3688 8000

PROJETO:  
PROJETO POSTO DE TRANSFORMAÇÃO DA  
EMEB "JUVENÍLIA MONTEIRO DE OLIVEIRA"

OBRA: REFORMA E AMPLIAÇÃO

LOCALIZAÇÃO:  
RUA PRINCIPAL BAIRRO: ENGORDADOR - VG

ASSUNTO:

PLANTA BAIXA

UNIDADE:

METRO

AUTOR DO PROJETO:

ESCALA:

S/ESCALA

DATA:

FEV/2021

ÁREA TERRENO: 1.124,38m²  
ÁREA CONSTRUÍDA: 721,15m²  
ÁREA DE DEMOLIÇÃO: 141,69m²  
ÁREA DE AMPLIAÇÃO: 207,98m²  
ÁREA TOTAL CONSTRUÍDA: 929,13m²  
ÁREA PERMEÁVEL: 261,15m²  
TAXA DE PERMEABILIDADE: 22,23%

FOLHA Nº

04/04